

Bedienungsanleitung für

Bettermarks



Alle Schüler, die eine (Klassen-) Lizenz für Bettermarks erworben haben, finden hier die Erklärungen, wie sie sich selbst die gewünschten Übungen auswählen können.

Als erstes loggst du dich immer auf www.bettermarks.de mit dem eigenen Benutzernamen und dem Passwort ein.

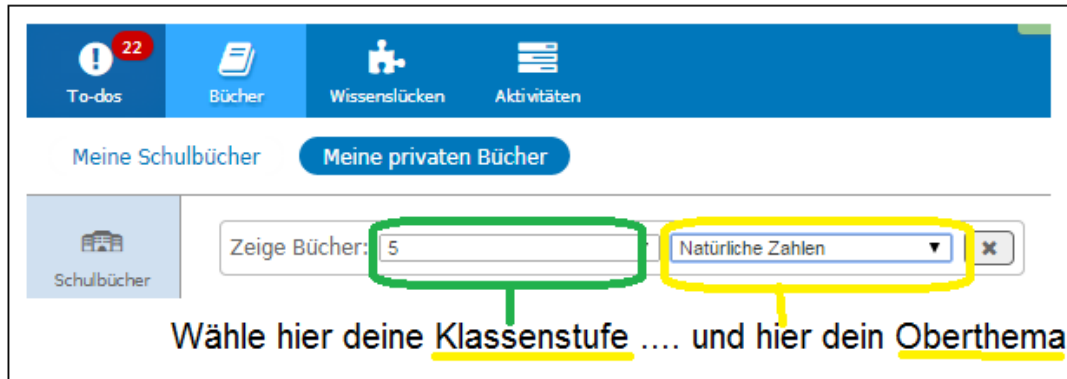
Wenn du dir jetzt **selbst Übungen** zu einem **bestimmten Thema** aus dem Angebot von Bettermarks heraussuchen möchtest,...

dann musst du dir „**Bücher**“ auswählen. Und das funktioniert so:

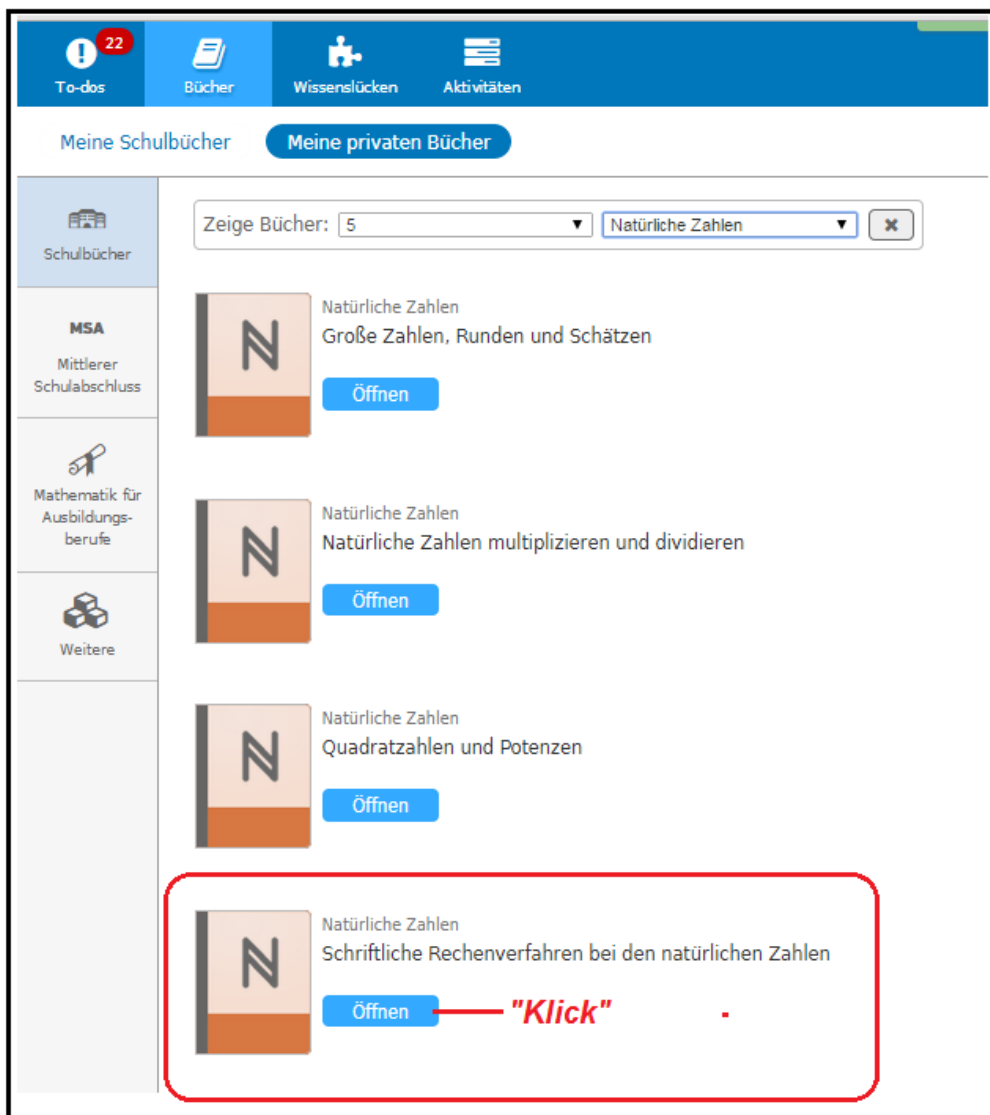
1. Schritt: Angenommen, du suchst Übungen zum „schriftlichen Rechnen mit natürlichen Zahlen“, das ist dein aktuelles Thema im Unterricht.

The screenshot shows the Bettermarks user interface. At the top, there is a blue navigation bar with four icons: 'To-dos' (with a red notification bubble containing '22'), 'Bücher', 'Wissenslücken', and 'Aktivitäten'. The 'Bücher' icon is circled in yellow. Below this bar, the text reads: "Jetzt kannst du auswählen zwischen 'Meine Schulbücher' und 'Meine privaten Bücher'". The 'Meine privaten Bücher' button is highlighted with a yellow and red border. Below this, the text "Meine Schulbücher" and "Meine privaten Bücher" are displayed, with "Meine privaten Bücher" also highlighted with a yellow and red border. The word "Klick" is written in red below the highlighted button.

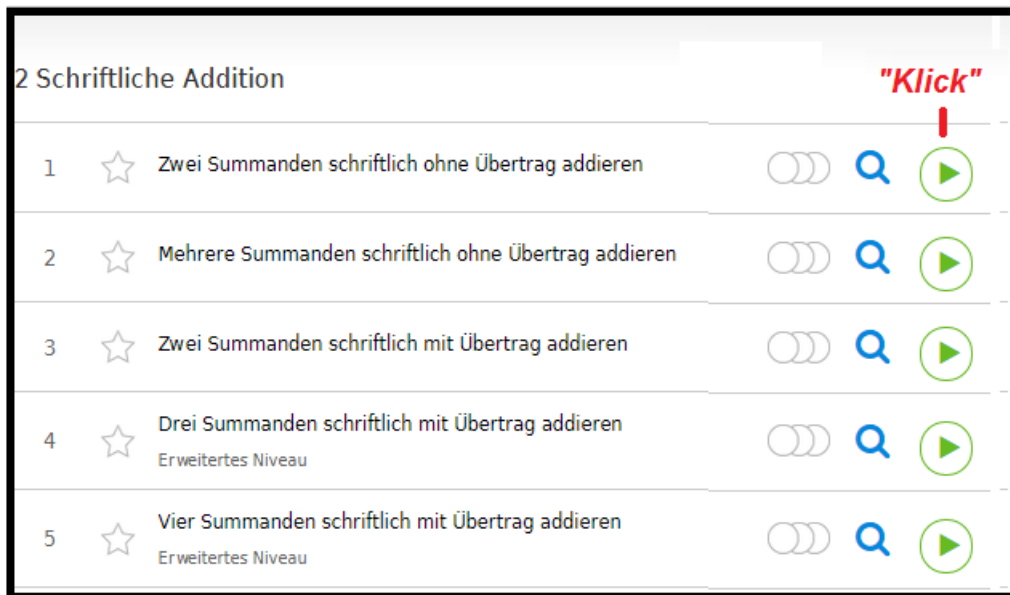
2. Schritt: Jetzt werden dir bei Bettermarks alle zig „Bücher“ zu den Themen der Klassen 5 bis 9 angeboten. Aber du suchst ja ein bestimmtes Buch. Deshalb musst du deine Suche einschränken.



3. Schritt: Jetzt werden dir sämtliche „Bücher“ angezeigt, in denen es Übungen zu natürlichen Zahlen gibt, z.B. wie hier ...



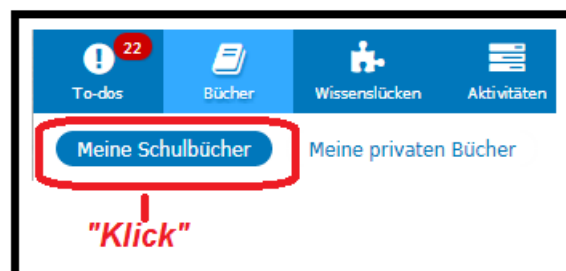
4. Schritt: Jetzt „öffnet“ sich das Online-Buch „Schriftliche Rechenverfahren bei den natürlichen Zahlen“ ... und du kannst jetzt die gewünschten Übungen einfach anklicken, wie immer.



So kannst du dir zu allen gewünschten Themen selbst, ohne Hilfe von deinem Fachlehrer, die „Bücher“ bei Bettermarks „ausleihen“.

Vorsicht! In einigen Büchern findest du auch Übungen zu deinem Thema, die du aber erst in einer höheren Klassen lösen sollst. Diese Übungen dann bitte **nicht** bearbeiten. Wenn du dir hier unsicher bist, bitte frage deinen Fachlehrer danach!

Wenn dein Fachlehrer für dich bereits komplette „Bücher“ ausgeliehen hat,
dann findest du diese Bücher hier unter „Meine Schulbücher“ ...



Auch hier öffnest du das gewünschte *Buch* mit einem „Klick“ auf Öffnen.

Wenn dein **Fachlehrer** nur ganz bestimmte Kapitel aus einem *Buch* für dich ausgewählt hat – weil die anderen Übungen z.B. erst im nächsten Schuljahr gelöst werden können – dann findest du diese ausgewählten Kapitel unter „To dos“ in der Menüleiste.